


# TABLE PEPINIERE pour 6 bacs de plants

		Unité
Longueur des bacs	670	mm
Largeur des bacs	450	mm
Espacements entre bacs	10	mm
Hauteur du repli	50	mm
Nombre de bacs sur la longueur	3	UN
Nombre de bacs sur la largeur	2	UN
Longueur tôle	2150	mm
Largeur tôle	1030	mm
Longueur table	2050	mm
Largeur table	930	mm
Volume d'eau contenu	95	L
Largeur des tubes carrés	30	mm

**Installation des bacs sur la table, vue du dessus**

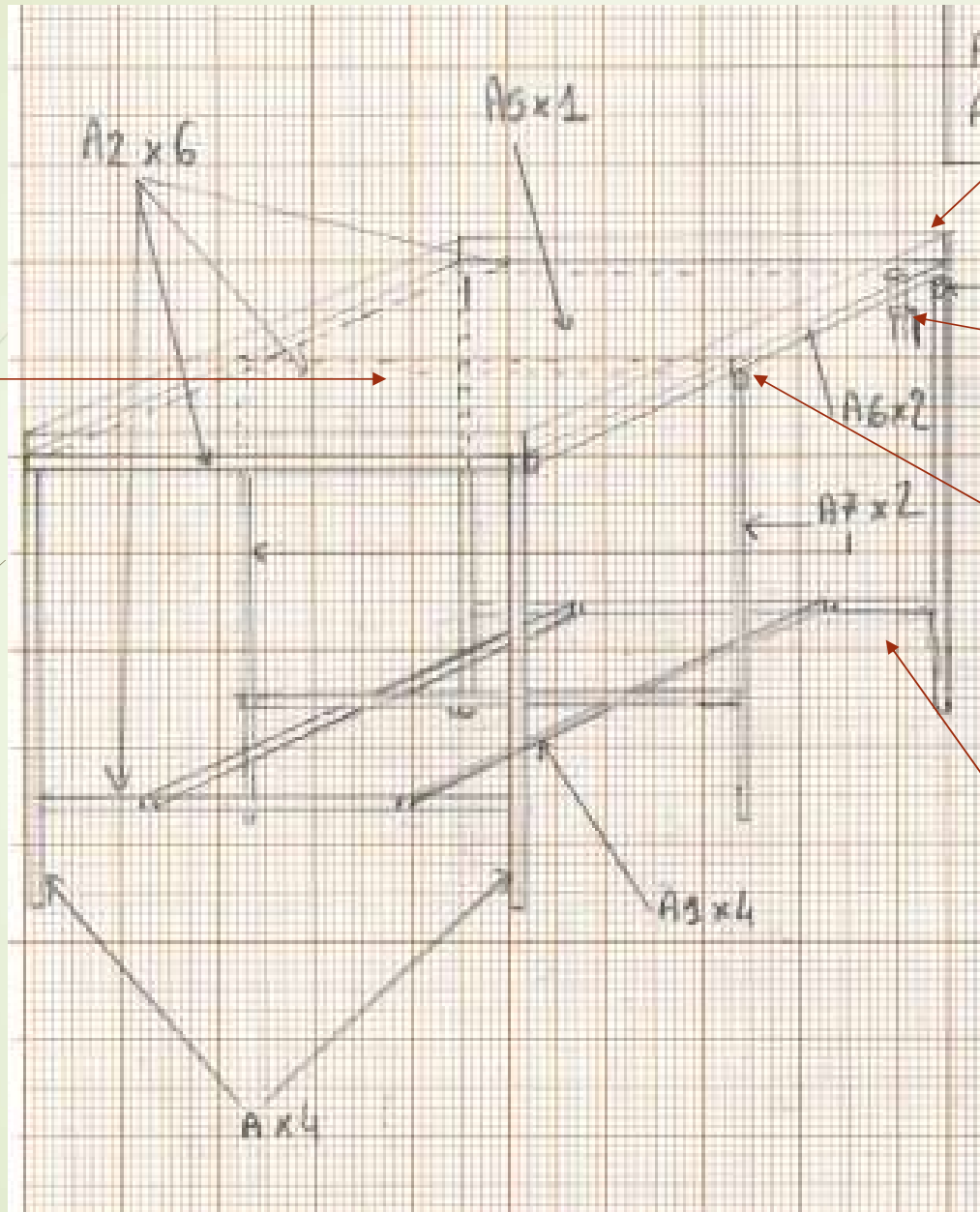


# Croquis

Tôle galva 1mm à plier

Nb : une tôle de 1 m<sup>2</sup> en acier galvanisé de 1 mm d'épaisseur peut supporter entre 100 kg et 200 kg

Tôle pas solidaire de la table, maintenue par les tubes soudés sur les côtés.



Bords repliés (plieuse ou au marteau) et tenus ensemble avec rivets étanches et joint silicone pour étanchéité



A10

Evacuation de l'eau avec vanne installée sous un raccord jointé à la table



**Tube soudé** pour faire entrer des arceaux pour protection filets anti insecte. **Rondelle soudée au fond** pour tenir l'arceau et laisser l'eau s'écouler



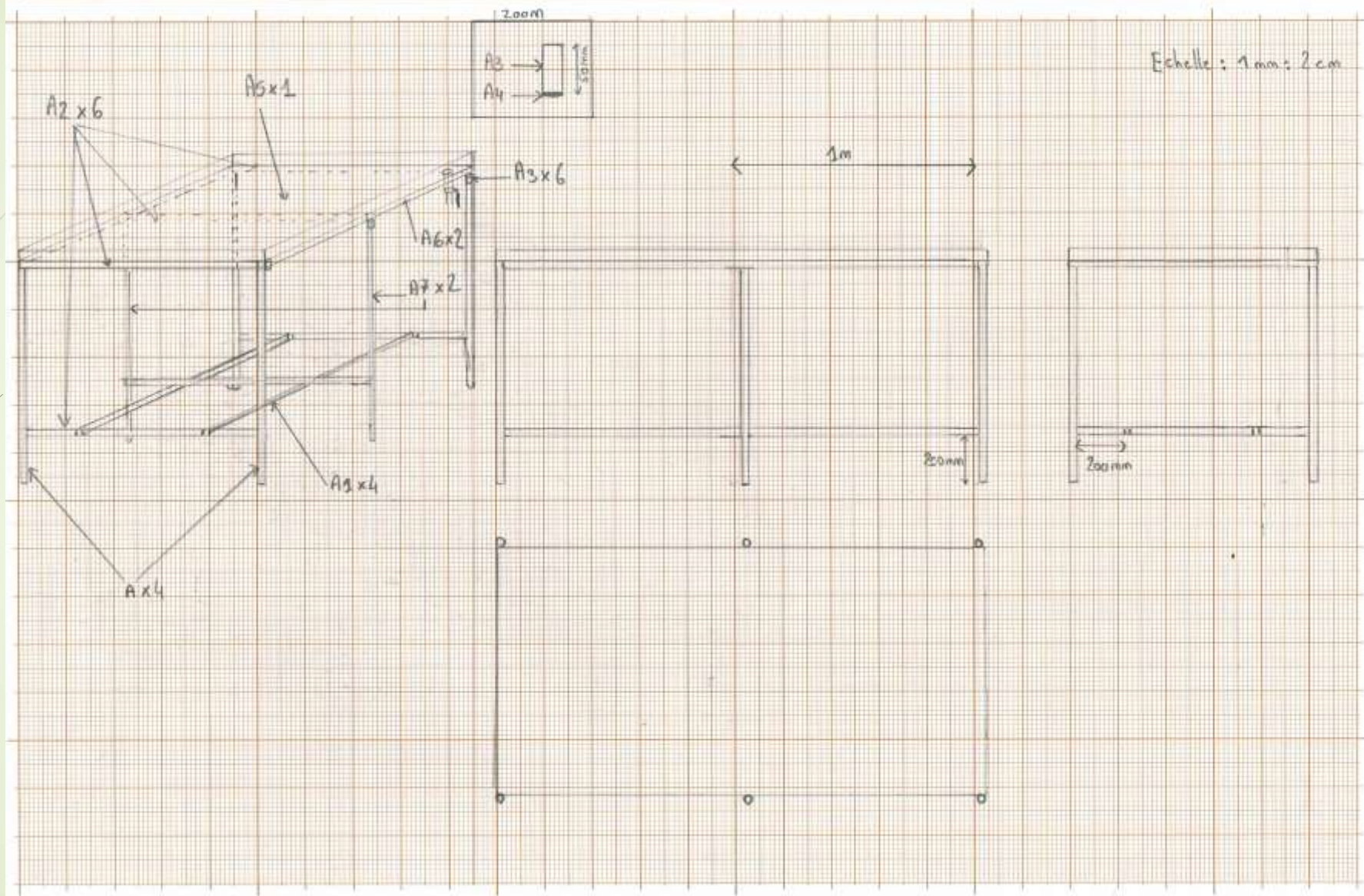
Possibilité de mettre une poubelle sous la table pour récupérer l'eau et la réutiliser

# Vues

Table de semis

FABRIANO

Echelle : 1 mm : 2 cm





# Budget

Rajout d'une barre A2 intermédiaire,  
pendant le chantier : poids réparti  
en 3 sections au lieu de 2

## Liste des pièces

Représentation schéma	quantité	désignation	largeur* épaisseur	Longueur (mm)	tarif unitaire (€/m)	tarif pièce (€/u)	tarif total (€)
A	4	tube carré	30*2	900	2,98	2,7	10,7
A1	4	tube carré	30*2	980	2,98	2,9	11,7
A2	7	tube carré	30*2	870	2,98	2,6	15,6
A3	6	tube rond	20*2	50	2,53	0,1	0,8
A4	6	rondelle					
A5	1	tôle galva 1mm	1030	2150	90,4	90,4	90,4
A6	2	tube carré	30*2	1990	2,98	5,9	11,9
A7	2	tube carré	30*2	870	2,98	2,6	5,2
A8	1	Raccord laiton M 1" - F 3/4"				8,6	8,6
A9	1	Vanne MF Mâle - Femelle 1" ACS laiton				21,0	21,0
							175,8